

たしざんを なぞって こたえをかきましょう。りんごにもいろをぬりましょう。

たしざんを なぞって こたえをかきましょう。りんごにもいろをぬりましょう。

4 + 6 = 10

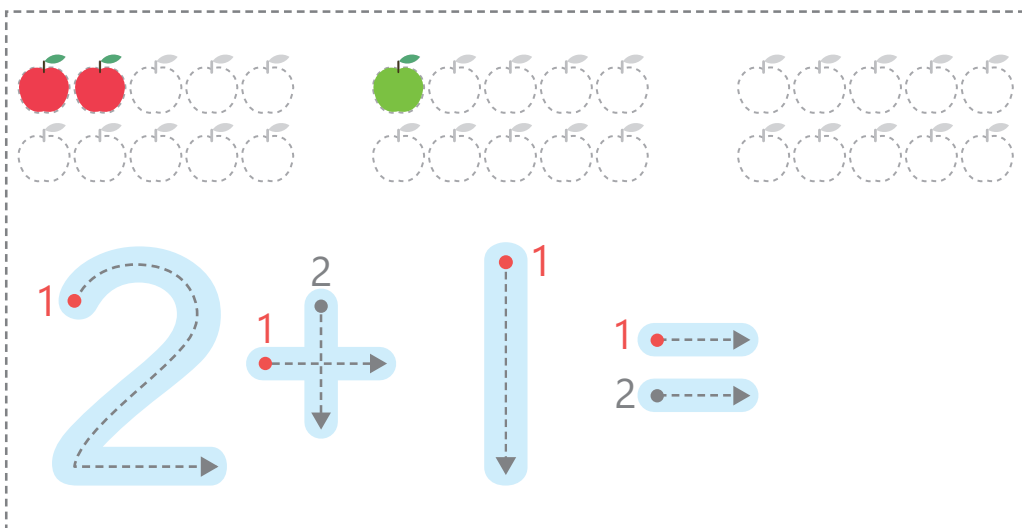
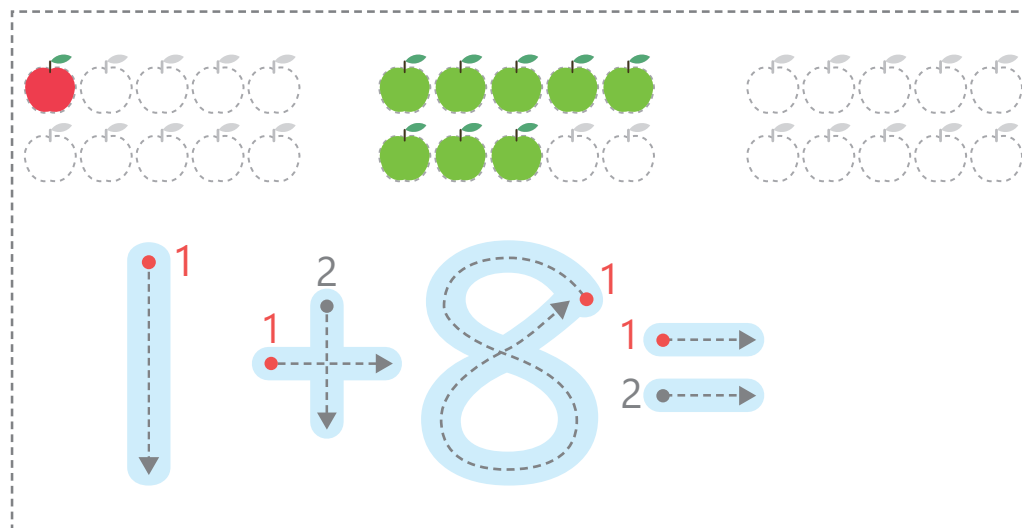
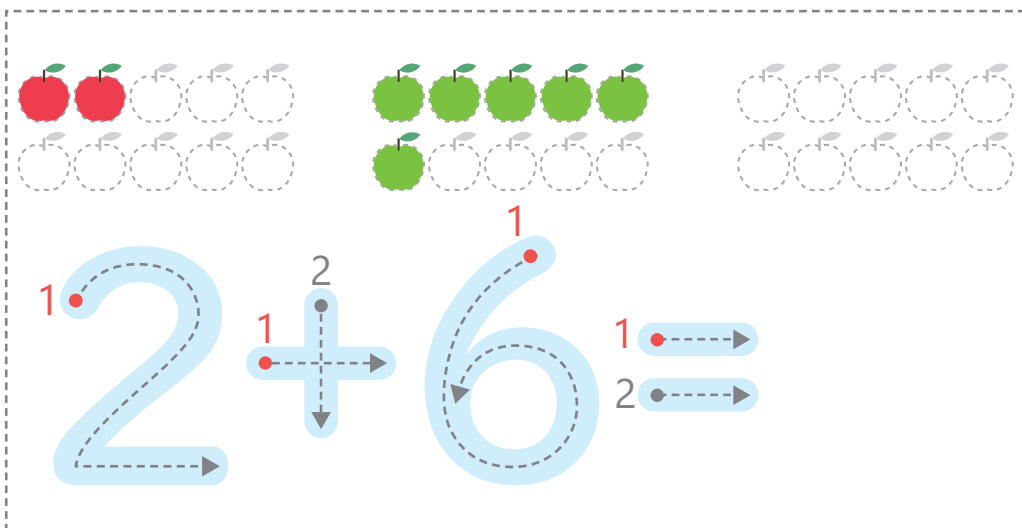
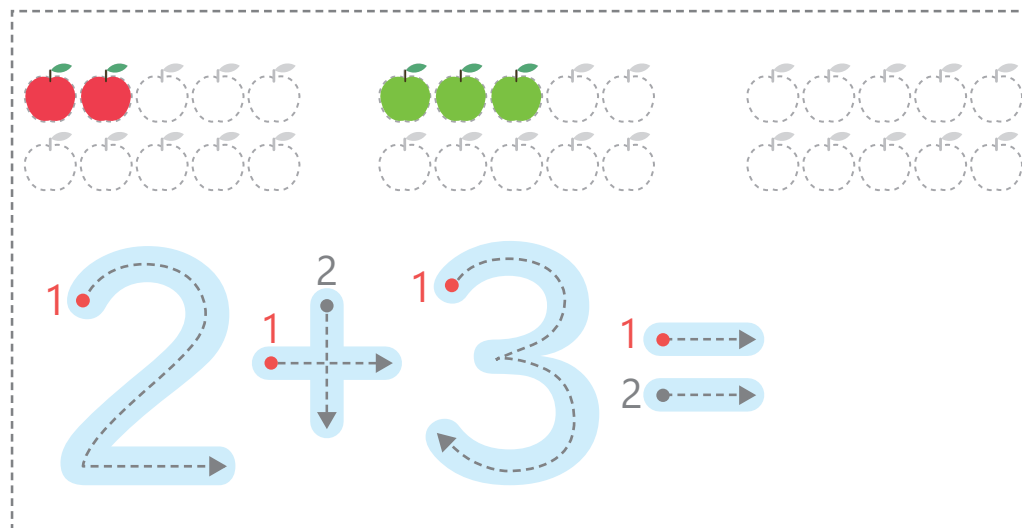
2 + 2 = 4

2 + 5 = 7

1 + 4 = 5

たしざんを なぞって こたえをかきましょう。りんごにもいろをぬりましょう。

たしざんを なぞって こたえをかきましょう。りんごにもいろをぬりましょう。

たしざんを なぞって こたえをかきましょう。りんごにもいろをぬりましょう。

たしざんを なぞって こたえをかきましょう。りんごにもいろをぬりましょう。

たしざんを なぞって こたえをかきましょう。りんごにもいろをぬりましょう。

5 = 2 + 3

4 = 1 + 3

3 = 2 + 1

3 = 3 + 4

たしざんを なぞって こたえをかきましょう。りんごにもいろをぬりましょう。

たしざんを なぞって こたえをかきましょう。りんごにもいろをぬりましょう。

6 + 3 =

2 + 4 =

5 + 3 =

1 + 6 =

たしざんを なぞって こたえをかきましょう。りんごにもいろをぬりましょう。

たしざんを なぞって こたえをかきましょう。りんごにもいろをぬりましょう。

たしざんを なぞって こたえをかきましょう。りんごにもいろをぬりましょう。

2

3

7

9

たしざんを なぞって こたえをかきましょう。りんごにもいろをぬりましょう。

たしざんを なぞって こたえをかきましょう。りんごにもいろをぬりましょう。

Handwriting practice for numbers 4, 6, and 10. The top row shows a grid of 10 apples (4 red, 6 green) and a grid of 10 empty circles. Below are stroke order diagrams for 4, 6, and 10, showing the sequence of strokes with numbered arrows.

Handwriting practice for numbers 2 and 4. The top row shows a grid of 4 apples (2 red, 2 green) and a grid of 4 empty circles. Below are stroke order diagrams for 2 and 4, showing the sequence of strokes with numbered arrows.

Handwriting practice for numbers 2, 5, and 7. The top row shows a grid of 5 apples (2 red, 3 green) and a grid of 5 empty circles. Below are stroke order diagrams for 2, 5, and 7, showing the sequence of strokes with numbered arrows.

Handwriting practice for numbers 1, 4, and 5. The top row shows a grid of 5 apples (1 red, 4 green) and a grid of 5 empty circles. Below are stroke order diagrams for 1, 4, and 5, showing the sequence of strokes with numbered arrows.

たしざんを なぞって こたえをかきましょう。りんごにもいろをぬりましょう。

たしざんを なぞって こたえをかきましょう。りんごにもいろをぬりましょう。

たしざんを なぞって こたえをかきましょう。りんごにもいろをぬりましょう。

たしざんを なぞって こたえをかきましょう。りんごにもいろをぬりましょう。

たしざんを なぞって こたえをかきましょう。りんごにもいろをぬりましょう。

たしざんを なぞって こたえをかきましょう。りんごにもいろをぬりましょう。

たしざんを なぞって こたえをかきましょう。りんごにもいろをぬりましょう。

Handwriting practice for the number 9. The grid shows 9 apples (5 red, 4 green) with some missing. Below is a large number 9 with stroke order arrows: 1 (curved top), 2 (vertical stem).

Handwriting practice for the number 6. The grid shows 6 apples (2 red, 4 green) with some missing. Below is a large number 6 with stroke order arrows: 1 (curved top), 2 (vertical stem).

Handwriting practice for the number 8. The grid shows 8 apples (5 red, 3 green) with some missing. Below is a large number 8 with stroke order arrows: 1 (top curve), 2 (bottom curve).

Handwriting practice for the number 7. The grid shows 7 apples (1 red, 6 green) with some missing. Below is a large number 7 with stroke order arrows: 1 (vertical stem), 2 (top curve).

たしざんを なぞって こたえをかきましょう。りんごにもいろをぬりましょう。

1 + 1 = 2

Stroke order for 1: 1 (down), 2 (down).
Stroke order for 2: 1 (right), 2 (down), 3 (right).

6 + 1 = 7

Stroke order for 6: 1 (curve), 2 (down).
Stroke order for 7: 1 (right), 2 (down), 3 (right).

8 + 2 = 10

Stroke order for 8: 1 (curve), 2 (curve).
Stroke order for 2: 1 (right), 2 (down), 3 (right).
Stroke order for 10: 1 (down), 2 (circle).

3 + 2 = 5

Stroke order for 3: 1 (curve), 2 (curve).
Stroke order for 2: 1 (right), 2 (down), 3 (right).
Stroke order for 5: 1 (right), 2 (down), 3 (right), 4 (curve).

たしざんを なぞって こたえをかきましょう。りんごにもいろをぬりましょう。

たしざんを なぞって こたえをかきましょう。りんごにもいろをぬりましょう。